

COVID-19: Епидемиолошка ситуација у Републици Српској

закључно са 10. 03. 2021. године

У претходних **24 часа**, у Републици Српској на вирус SARS-CoV-2 је тестирано **1.188** узорака, а инфекција је потврђена код **407** лица, три лица тестирана у Федерацији Босне и Херцеговине (34% од тестираних). У претходна **24 часа** пријављено је **7** смртних случајева (по двије особе из Зворника и Вишеграда и по једна особа из Градишке, Требиња и Источне Илиће).

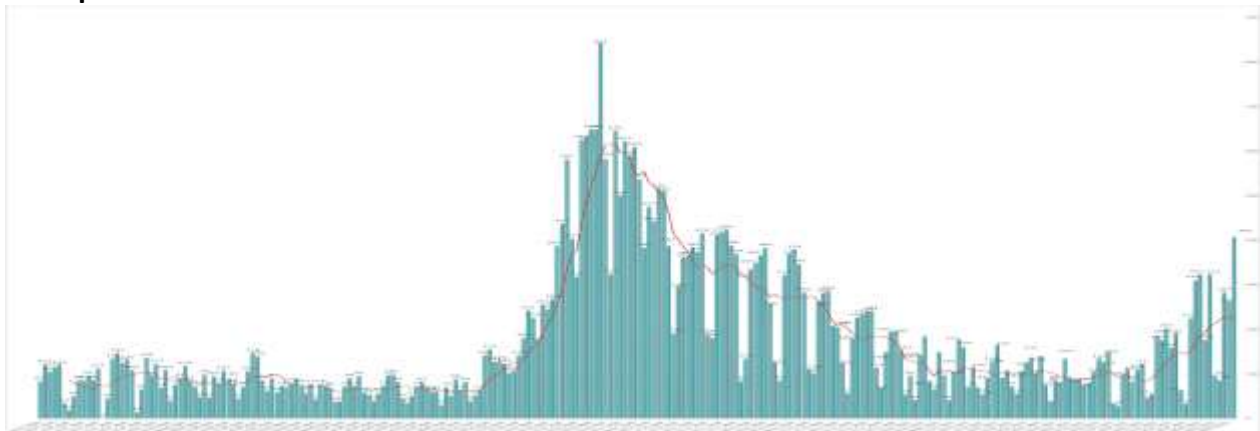
Од почетка пандемије, у периоду од 04.03.2020. до 10.03.2021. године, у Републици Српској је извршено укупно **209.764** PCR (polymerase chain reaction) тестирања на вирус SARS-CoV-2. Инфекција је потврђена код **45.745** лица (21,81% од тестираних), од којих је **36.903** (80,67%) опорављено.

У наведеном периоду, Институту за јавно здравство Републике Српске је пријављено **2.330** смртних случајева повезаних са COVID-19.

Анализа у односу на вријеме, мјесто, узрасне групе и пол

Анализом броја лица чија је инфекција SARS-Cov-2 потврђена PCR тестирањем, уочавају се осцилације тог броја, што је условљено динамиком рада лабораторија. Почетком октобра дошло је до наглог повећања броја лица чија је инфекција SARS-Cov-2 потврђена PCR тестирањем које траје до краја мјесеца (врх епидемијске криве), након чега је дошло до постепеног опадања и заравњења криве, да би у последњем периоду број лица чија је инфекција SARS-Cov-2 потврђена PCR тестирањем поново порастао (графикон 1). Највећи број лица чија је инфекција SARS-Cov-2 потврђена PCR тестирањем су лица са симптомима без епидемиолошке везе и контакти претходно откривених лица чија је инфекција SARS-Cov-2 потврђена PCR тестирањем. На табели 1. приказана је дистрибуција лица чија је инфекција SARS-Cov-2 потврђена PCR тестирањем последња 24 часа по општинама.

Графикон 1. Дистрибуција броја лица чија је инфекција SARS-Cov-2 потврђена PCR тестирањем



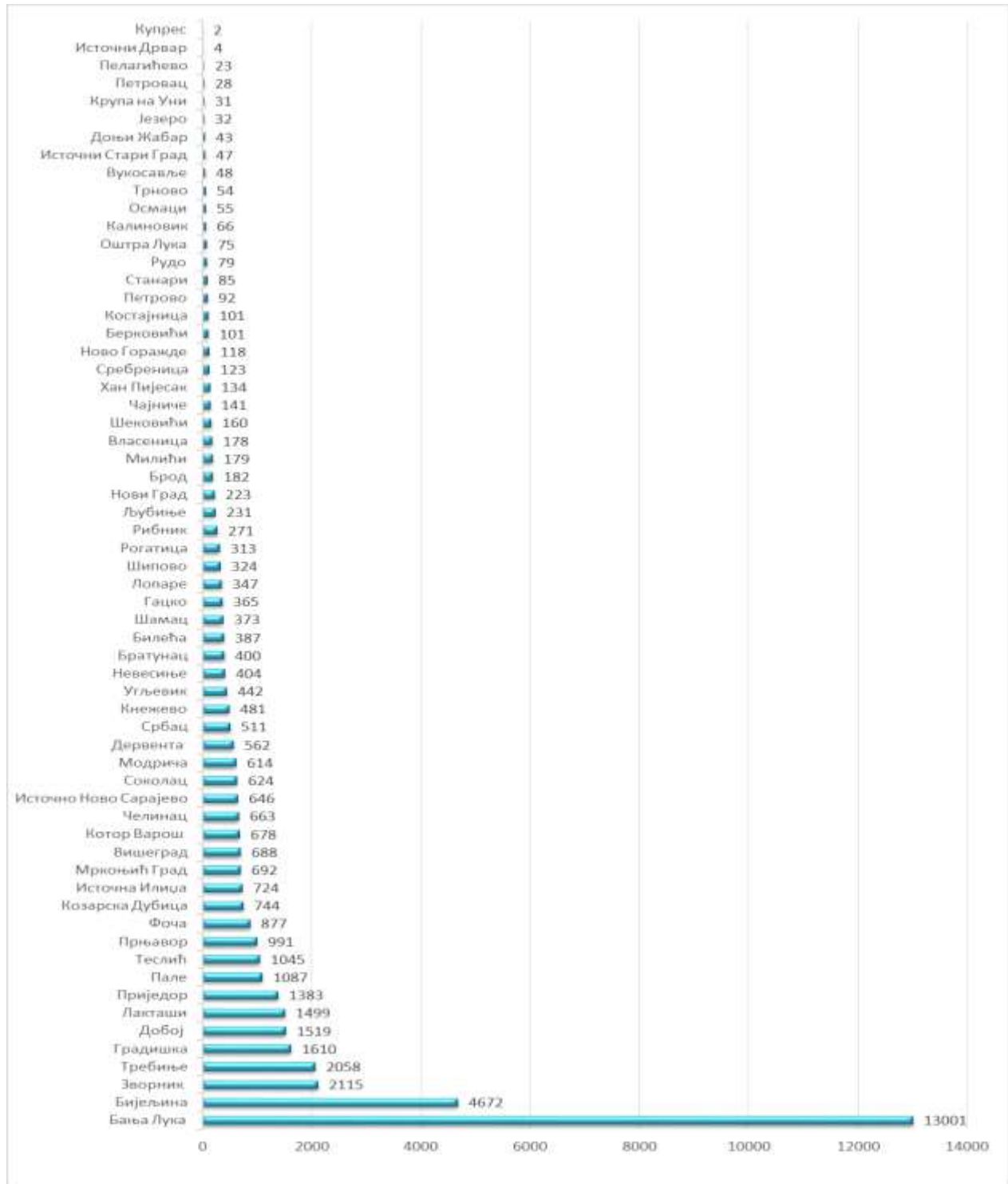
Табела 1. Дистрибуција лица чија је инфекција SARS-Cov-2 потврђена PCR тестирањем у претходна 24 часа по општинама

РБ	Општина / град	Број потврђених случајева
1.	Бања Лука	131
2.	Требиње	48
3.	Бијељина	26
4.	Добој	26
5.	Источна Илиџа	24
6.	Источно Ново Сарајево	23
7.	Соколац	15
8.	Лакташи	11
9.	Теслић	9
10.	Билећа	8
11.	Вишеград	8
12.	Прњавор	8
13.	Рогатица	7
14.	Дервента	6
15.	Пале	6
16.	Фоча	5
17.	Челинац	5
18.	Зворник	4
19.	Србац	4
20.	Гацко	3
21.	Модрича	3
22.	Мркоњић Град	3
23.	Нови Град	3
24.	Сребреница	3
25.	Шековићи	3
26.	Братунац	2
27.	Калиновик	2
28.	Котор Варош	2
29.	Шамац	2
30.	Градишка	1
31.	Доњи Жабар	1
32.	Кнежево	1
33.	Лопаре	1
34.	Ново Горажде	1
35.	Осмаци	1
36.	Рибник	1
Укупно		407

Потврђени случајеви инфекције SARS-CoV-2 до данас су регистровани у **62 општине** у Републици Српској. Највећи број лица чија је инфекција SARS-Cov-2 потврђена PCR

тестирањем је регистрован у граду Бања Лука, а затим у Бијељини, Зворнику, Градишци, Палама, Фочи, Приједору, Сокоцу, Добоју итд...(графикон 2).

Графикон 2. Дистрибуција лица чија је инфекција SARS-Cov-2 потврђена PCR тестирањем по општинама/градовима



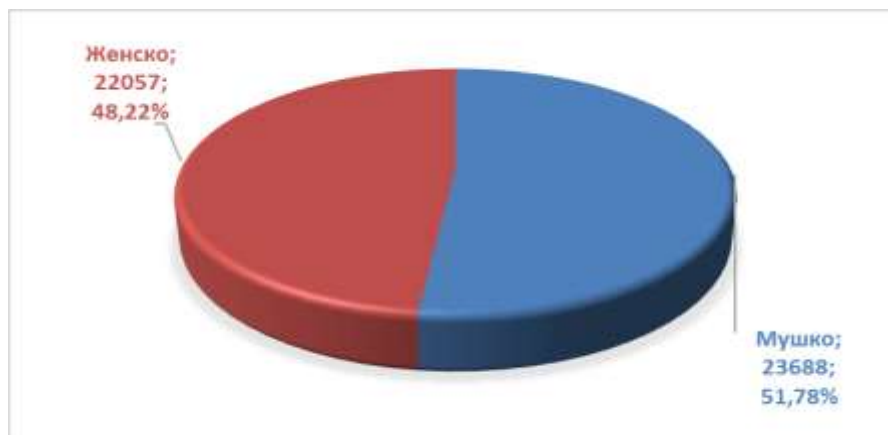
Посматрано према узрасним групама, највећи број лица чија је инфекција SARS-Cov-2 потврђена PCR тестирањем је у групи лица од 30-49 година живота **16.138 (35,28%)**, а најмањи број је у узрасној групи од рођења до пет година живота **389 (0.85%)** (табела 2).

Табела 2. Дистрибуција лица чија је инфекција SARS-Cov-2 потврђена PCR тестирањем према узрасним групама

Узрасне групе	Укупан број лица чија је инфекција SARS-Cov-2 потврђена PCR тестирањем	Број лица чија је инфекција SARS-Cov-2 потврђена PCR тестирањем у претходна 24 часа	(%) учешће
0 – 5 година	389	2	0,85
6 – 14 година	1.095	12	2,39
15 – 19 година	1.413	15	3,09
20 – 29 година	4.644	22	10,15
30 – 49 година	16.138	137	35,28
50 – 64 година	12.016	103	26,27
65 – 79 година	7.906	95	17,28
80 и > година	2.144	21	4,69
Укупно	45.745	407	100,00

Од укупног броја лица чија је инфекција SARS-Cov-2 потврђена PCR тестирањем **23.688 (51,78%)** су мушког пола, а **22.057 (48,22%)** су женског пола (графикон 3).

Графикон 3. Дистрибуција лица чија је инфекција SARS-Cov-2 потврђена PCR тестирањем по полу



Хоспитализована лица и смртни исходи

Укупан број хоспитализованих лица је **731**, у Универзитетском клиничком центру Републике Српске **302**, а у осталим болницама **429** (табеле 3 и 4). На респиратору је **65** лица (37 у Универзитетском клиничком центру Републике Српске, 28 у осталим болницама).

Табела 3. Број лица хоспитализованих у Универзитетском клиничком центру Републике Српске

Универзитетски клинички центар Републике Српске	Број хоспитализованих лица
Изолација	6
Лакша клиничка слика	0
Средње тешка клиничка слика	119
Тешка клиничка слика	135
Животно угрожени пацијенти	42
Укупно	302
Од укупног броја хоспитализованих лица:	
Вено венска мембранска оксигенација	1
Респиратор	37
High Flow кисеоничка терапија	0
Кисеоничка маска	132

Табела 4. Хоспитализована лица у осталим болницама Републике Српске

РБ	Установа	Укупан број	
		хоспитализованих лица	Број лица на респиратору
1.	ОБ Приједор	37	0
2.	ОБ Градишка	42	6
3.	ОБ Добој	66	5
4.	ОБ Бијељина	57	8
5.	ОБ Зворник	34	4
6.	ОБ Источно Сарајево	54	0
7.	УБ Фоча	58*	5*
8.	ОБ Невесиње	9	0
9.	ОБ Требиње	39	0
10.	Слатина- COVID одјељење	33	0
Укупно		429	28

*Напомена: подаци кориштени за установу у складу с посљедње достављеним од 09.03.2021. године.

Укупан број смртних исхода повезаних са COVID-19 је **2.330**.

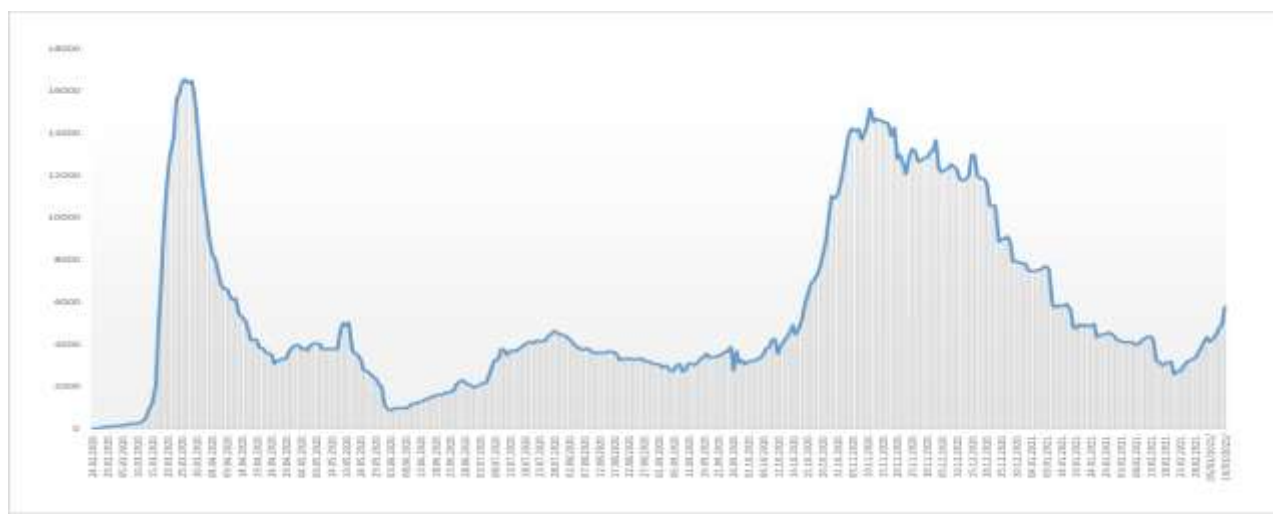
Здравствени надзор

Од почетка успостављања здравственог надзора, укупно је под здравственим надзором било **149.028** лица, а тренутно је под здравственим надзором **5.755** лица (табела 6), а на графикану 4. приказана је расподела лица под здравственим надзором по данима.

Табела 6. Лица под здравственим надзором (ЗН)

Тренутно под ЗН	Завршен ЗН	Укупно од почетка успостављања ЗН
5.755	143.273	149.028

Графикон 4. Дистрибуција лица под здравственим надзором



Микробиолошка анализа узорака

Од почетка пандемије укупан број PCR тестирања на SARS-CoV-2 је **209.764**.

Припремила: Служба за епидемиологију